



# MEWUJUDKAN KEDAULATAN, KEBERLANJUTAN DAN KESEJAHTERAAN DI SEKTOR KELAUTAN DAN PERIKANAN

Oleh :

**Nilanto Perbowo**

Direktur Jenderal Penguatan Daya Saing  
Produk Kelautan dan Perikanan

**FORUM TAHUNAN *OUTLOOK* PERIKANAN BUDIDAYA 2017**  
Jakarta, 28 Februari 2017

# LAUT MASA DEPAN BANGSA

Mewujudkan Sektor Kelautan dan Perikanan Indonesia Yang Mandiri, Maju, Kuat dan Berbasis Kepentingan Nasional





## 1. REFORMASI TATA KELOLA PERIKANAN TANGKAP

**Moratorium Izin kapal ikan eks asing**  
Permen KP No. 56/2014

**Pengaturan Kapal Pengangkut Ikan Hidup & Pelabuhan Muat Singgah**  
Permen KP No. 32/2016

**Usaha Penangkapan Ikan hanya untuk 100% PMDN**  
**PERPRES 44/2016**

**Larangan Alih Muatan di tengah laut untuk ke luar negeri**  
Permen KP No. 56/2014

**Peningkatan Layanan Perizinan**  
memangkas dokumen, proses perizinan, SP, Gerai Perizinan Online

**Ratifikasi Port State Measure Agreement (PSMA)**

## 2. PERENCANAAN

### PEMBENTUKAN SATGAS 115

PERPRES No. 115/2015 tentang Satuan Tugas Pemberantasan Penangkapan Ikan Secara Illegal

Satu komando, satu atap, satu anggaran dan satu SOP dalam pemberantasan IUU Fishing untuk memperkuat sinergi dan koordinasi antar lembaga penegak hukum

Penerapan multidoor approach dan pertanggungjawaban pidana korporasi



### PENEGGELAMAN KAPAL ILEGAL

Sebagai Implementasi UU No. 45/2009 tentang Perikanan

Total **236** Kapal **229** Kapal Ikan Asing **7** Kapal Ikan Indonesia

2014	<b>8</b> KAPAL	8 Kapal Ikan Asing
2015	<b>113</b> KAPAL	109 Kapal Ikan Asing 4 Kapal Ikan Indonesia
2016	<b>115</b> KAPAL	112 Kapal Ikan Asing 3 Kapal Ikan Indonesia

### PENANGANAN PELANGGARAN

**493** kasus  
(**186** inkracht)

2014	<b>58</b> KASUS	<b>29</b> inkracht
2015	<b>198</b> KASUS	<b>96</b> inkracht
2016	<b>237</b> KASUS	<b>61</b> inkracht



## 3. DIPLOMASI MELAWAN IUU FISHING

### PENANGANAN KASUS HAM

- Pemulangan ABK Asing korban perdagangan orang;
- Penyelamatan dan pemulangan 1.020 orang ABK
- Permen KP No 35/2015 tentang Sistem dan Sertifikasi Hak Asasi Manusia pada Usaha Perikanan
- Penanganan ABK Indonesia di Iran dan Afrika Selatan korban perdagangan orang
- Proses hukum tindak pidana perdagangan orang

### PENANGANAN NELAYAN RI PELINTAS BATAS

### JOINT COMMUNIQUE ON IUU FISHING

Indonesia – Papua Nugini  
Indonesia – Timor Leste  
Indonesia – Palau  
Indonesia – Selandia Baru  
Indonesia – Australia  
Indonesia – Norwegia  
Indonesia – Sudan  
Indonesia – Rusia  
Indonesia – India

### REGIONAL PLAN OF ACTION (RPOA) ON COMBATING IUU FISHING

Kerjasama regional 9 negara ASEAN + Australia + PNG dalam memberantas IUU Fishing

449

NELAYAN DARI 501 YANG DITANGKAP DI NEGARA LAIN BERHASIL DIPULANGKAN

### DIPLOMASI GLOBAL

- Kampanye pengakuan kejahatan perikanan transnasional terorganisir (*transnational organized fisheries crime*) di UNODC, INTERPOL, Our Ocean Conference, dan FAO
- Indonesia bergabung dengan *Safe Ocean Network (SON)*
- Meminta pertanggungjawaban negara bendera (*flag state responsibility*) kepada Panama terkait MV. Hai Fa

### DIPLOMASI BILATERAL NEGARA-NEGARA ASEAN + TIONGKOK

- Pertemuan bilateral dengan pejabat tinggi dan Duta Besar dari Thailand, Malaysia, Singapura, Vietnam, dan Tiongkok mengenai posisi Indonesia dalam penegakan hukum *IUU fishing*

## 4. MEMBANGUN DARI PINGGIRAN

PROGRAM PEMBANGUNAN SENTRA KELAUTAN DAN PERIKANAN TERPADU DI KAWASAN PERBATASAN DAN PULAU KECIL TERLUAR (SKPT)

2015 - 2016

Natuna | Simeulue | Tahuna | Timika |  
Nunukan | Biak Numfor | Tual |  
Mentawai | Rote Ndao | Merauke |  
Sarmi | Moa | Talaud | Saumlaki |  
Morotai



# KEBERLANJUTAN



## 1 MENJAGA SUMBER DAYA LOBSTER, KEPITING DAN RAJUNGAN

	2015	2016
Pencegahan/Penggagalan lalulintas lobster Pelepasliaran lobster (ekor)	912 kg 512.099 ekor 425.400	2.505 kg 1.346.484 ekor 646.795
Pencegahan Pengagalan lalu lintas (ekor) Pelepasliaran kepiting (ekor)	9.543 kg 110.686 98.660	49.416 ekor 56.501 106.419
Pencegahan/Penggagalan lalulintas lobster (ekor) Pelepasliaran rajungan (ekor)	2.970 2.907	4.195 -

**PERMEN KP NO. 1/2015**  
Pembatasan & penangkapan Lobster, Kepiting, Rajungan untuk ukuran & kondisi tertentu

## 2 KONSERVASI SPESIES IKAN HIU KOBOI & HIU MARTIL



**PERMEN KP NO. 59/2014**  
Menjadi  
**Permen KP No. 34/2015**  
Larangan Pengeluaran ikan Hiu Koboi & Hiu Martil dari WPP-NRI ke luar wilayah NRI

**28.256 Kg** sirip atau setara **141.280 ekor** Hiu Martil & Hiu Koboi

**141.280**  
DISELAMATKAN

## 3 MENJAGA EKOSISTEM SUMBER DAYA IKAN

**PERMEN KP NO. 2/2015**

Pelarangan penggunaan alat tangkap Pukat Hela & Pukat Tarik di Wilayah Pengelolaan Perikanan Negara Republik Indonesia (WPP-NRI)

Masa Transisi penggantian alat tangkap Cantrang dengan alat tangkap ramah lingkungan s.d 31 Desember 2016

Pengukuran ulang terhadap kapal penangkap ikan yang menggunakan alat penangkapan ikan cantrang

29 Gerai Perizinan s.d. Desember 2016



IZIN TERBIT				BUKU KAPAL
SIUP TERBIT	SIPI TERBIT	SIKPI	JUMLAH	
919	850	29	1.798	882

## 4 PEMBATASAN UKURAN KAPAL PERIKANAN

**SE Dirjen Perikanan Tangkap No. B 1234/DJPT/PT.410.D4/ 31/12/2015**

Permohonan SIUP/SIPI/SIKPI baru

- Ukuran kapal penangkap ikan maksimum **150 GT**
- Ukuran kapal pengangkut ikan hidup maksimum **500 GT**



## 5 MENJAGA KEBERLANGSUNGAN STOK IKAN TUNA, CAKALANG, TONGKOL (TCT)

Terbitnya Kepmen KP No 47/2016 tentang Estimasi Potensi, Jumlah Tangkapan yang Diperbolehkan dan Tingkat Pemanfaatan SDI di WPP-NRI

**Permen KP No. 4/2015**

Larangan penangkapan ikan di WPP-NRI 714

**Kepmen No. 107/2015**

Rencana pengelolaan perikanan (RPP) Tuna, Cakalang, Tongkol

### Penambahan Kouta Penangkapan Tuna di RFMO

Southern Bluefin Tuna – SBT (CCSBT); Dari 750 ton (tahun 2015-2017) menjadi 1.023 ton (tahun 2018 – 2020)

## 7 REHABILITASI WILAYAH PESISIR

	2015	2016
Penanaman Mangrove	<b>6,09</b> juta batang	<b>450</b> ribu batang
Vegetasi Pantai	<b>161,68</b> ribu batang	<b>33</b> ribu batang
Sabuk Pantai	<b>2,65</b> km	<b>10,0</b> km
Rekayasa Hybrid	<b>14,16</b> km	-

## 6 PERLINDUNGAN PENYU

**SE Menteri KP No. 526/2015**

Pelaksanaan perlindungan penyu, telur, bagian tubuh, dan atau produk turunannya

Penyelamatan penyu & pelepasan **22.147** ekor tukik/ penyu



**20.854** ekor tukik  
**1.293** penyu dewasa  
**17.791** butir telur penyu

## 8 PENATAAN RUANG LAUT, PESISIR & PULAU-PULAU KECIL

- 11** Masterplan
  - Pembangunan Pulau Terintegrasi
  - Pancangsanak
- 2** Dokumen Kawasan Strategis Nasional Sebagai Bahan Perpres
- 2** Draft PP
  - Rencana Tata Ruang Laut Nasional
  - Perencanaan Ruang Laut




## 9 DAYA DUKUNG EKOSISTEM TERHADAP BUDIDAYA DI DANAU & WADUK

Penebaran Benih Ikan Lokal **25,19 juta** ekor Di 91 lokasi – 33 Kab/Kota - 15 Provinsi

**Pengaturan jumlah Karamba Jaring Apung di danau dan waduk**

- Moratorium perizinan KJA baru di Danau Toba

## 10 GERAKAN NASIONAL PENYELAMATAN SDA KELAUTAN



**Melaksanakan Rencana Aksi Gerakan Penyelamatan SDA Sektor Kelautan**

- Batas wilayah laut Indonesia
- Penggunaan ruang laut
- Aturan perundang-undangan
- Kelembagaan
- Data dan Informasi
- Perizinan & pengelolaan penerimaan negara

## 11 PERBAIKAN ATURAN PNBP

**PERMEN KP No. 36/2015**

Kriteria dan pengelompokan skala kecil, skala menengah, & skala besar dalam pungutan hasil perikanan

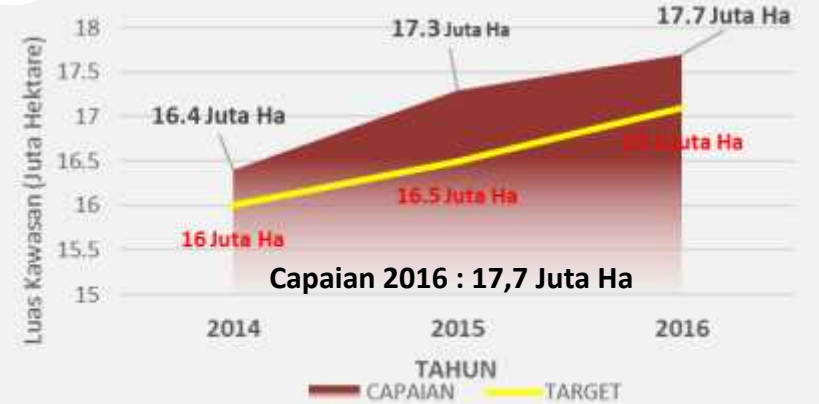
**PP No. 75/2015**

Jenis tarif atas jenis PNBP yang berlaku pada KKP

**PERMEN KP No. 38/2015**

Tata cara pungutan

## 12 KONSERVASI DAN KEANEKARAGAMAN HAYATI



Capaian Penambahan Luas Kawasan Konservasi (Ha) TA. 2016	TAHUN		
	2014	2015	2016
	875.492	851.000	1.014.461

## 1. BANTUAN NELAYAN

**2015**

**157** bantuan Kapal untuk Nelayan  
**1.406** paket Alat Tangkap  
**18.441** bidang Sertifikat Hak atas Tanah Nelayan  
**11** lokasi Pemasangan Sistem Informasi Nelayan Pintar  
**30 lokasi** Sentra Perikanan Terpadu  
**97** paket Bantuan Sekaya Maritim (**31** Balai Sekaya Maritim, **31** mobil nelayan pintar, **100** bengkel bergerak **5** jetty mini dan sarana tambat labuh)  
**7.726** unit Sarpras Penangkapan (mesin tempel, long tail, lampu, bengkel kontainer *stationary*, GPS, *fish finder*, *winch*, *lacuba*, dan *life jacket*)  
**603** paket Bantuan PUMM Perikanan Tangkap

**2016**

**742** bantuan Kapal untuk Nelayan  
**7.012** paket Alat Tangkap  
**409.498** orang penerima Asuransi Nelayan  
**17.101** bidang Sertifikat Hak atas Tanah Nelayan

## 2. BANTUAN PEMBUDIDAYA IKAN

2015

**258** unit KJA di 64 Kab/Kota, 22 provinsi dan 9 UPT DJPB, dengan luas lahan 22.140 m<sup>2</sup>

**1.295** paket bantuan PUMM Perikanan Budidaya

**42** unit Ekskavator di 19 kab/kota dan 9 UPT DJPB, dengan luas layanan 10.000 ha

**220** km lari Pengelolaan Irigasi Tambak Partisipatif sebanyak 146 paket di 59 Kab/Kota, 14 provinsi

**30** unit Mesin Pelet

**78** Peralatan Tepung Ikan

**3.750** ton Bahan Baku Pakan Mandiri untuk 378 kelompok di 134 Kab/Kota, 19 Provinsi

**378** unit Kendaraan Roda Tiga Pengangkut Bahan Baku dan Produksi Pakan di 134 Kab/Kota

**440** unit Kebun Bibit Rumput Laut di 22 sentra dengan luas 55 ha

**24** ha Percontohan Mina Padi di 14 Kab/Kota

**3** Laboratorium Kultur Jaringan di BPBL Ambon, BPBL Lombok, BBPBL Lampung

**58** *Biofloc* Lele, Nila, dan Patin di 43 Kab/Kota, 22 Provinsi

2016

**181,97 juta ekor** bantuan benih ikan

**1.901** unit Kebun Bibit Rumput Laut

**701** paket Sarana Budidaya Rumput Laut

**410** unit kincir air

**100** paket Percontohan Minapadi

**84** paket Pakan Mandiri

**202** Karamba Jaring Apung

**60** paket Budidaya Kekekangan

**39** unit Excavator

**159** paket Bantuan Input Produksi Budidaya di 15 SKPT

**100** hektar minapadi

**710** Bantuan Sarpras Produksi

**24** Biofloc

**234** paket bantuan Pengelolaan Irigasi Partisipatif (PITAP)

## 3. BANTUAN PENGOLAH / PEMASAR

### 2015

**11** Unit Ice Flake Machine  
**23** Pusat Pemasaran dan Distribusi Ikan  
**15** Pusat promosi dan pemasaran hasil perikanan  
**44** Unit Cold Storage (gudang berpendingin)  
**27** Sentra pengolahan hasil perikanan  
**15** Lokasi pengembangan produk non pangan di sentra perikanan terpadu  
**22** unit mobil ATI (Alih Teknologi dan Informasi)  
**113** unit sarana distribusi berupa 47 truk berpendingin dan 66 bak terbuka  
**5** Sentra kuliner  
**132** paket bantuan peralatan pengolahan ikan dan Sistem Rantai Dingin  
**800** paket bantuan PUMP Poklamsar di 102 Kab/Kota di 20 Provinsi  
**15** paket peralatan pengolahan rumput laut  
**78** paket peralatan tepung ikan di 38 Kab/Kota di 16 provinsi  
**11** pabrik tepung ikan

### 2016

**113** Paket *Ice Flake Machine*: **13** skala 10 ton/hari & **100** skala 1,5 ton/hari  
**17** Paket *single cold storage*  
**16** Paket *Integrated Cold Storage*:  
**8** Unit Pabrik Rumput Laut  
**6** Unit Gudang Rumput Laut  
**4** Sentra Kuliner  
**2** Unit Pabrik Tepung Ikan  
**1** Unit Pasar Ikan Terintegrasi

## 4. PENGEMBANGAN SDM

2015

**4** *Technopark* (Taman Teknologi) (Tegal, Banyuwangi, Aertembaga, Ambon)  
**3** Politeknik Kelautan dan Perikanan (Kupang, Bone, Karawang)  
**1.769** lulusan pendidikan  
**1.588** lulusan yang terserap di dunia usaha & dunia industri  
**6.603** sertifikasi kompetensi untuk peserta didik  
**26.883** Lulusan Pelatihan  
**24.108** Lulusan Pelatihan bersertifikat kompetensi  
**13.906** Penyuluh Perikanan  
**56.988** kelompok Disuluh  
**4.500** kelompok Meningkatkan Kelasnya  
**1.100** kelompok Meningkatkan Usahanya

2016

**63.353** Kelompok Disuluh  
**19.428** Pelatihan Masyarakat  
**12.380** Lulusan Pelatihan bersertifikat kompetensi  
**14.984** Penyuluh Perikanan  
**6.971** Peserta Didik  
**5.920** kelompok Meningkatkan Kelasnya  
**4.719** Pelatihan Aparatur  
**369** unit Pra Koperasi  
**2.000** orang Akses Permodalan UKM

## 5. PENGEMBANGAN IPTEK

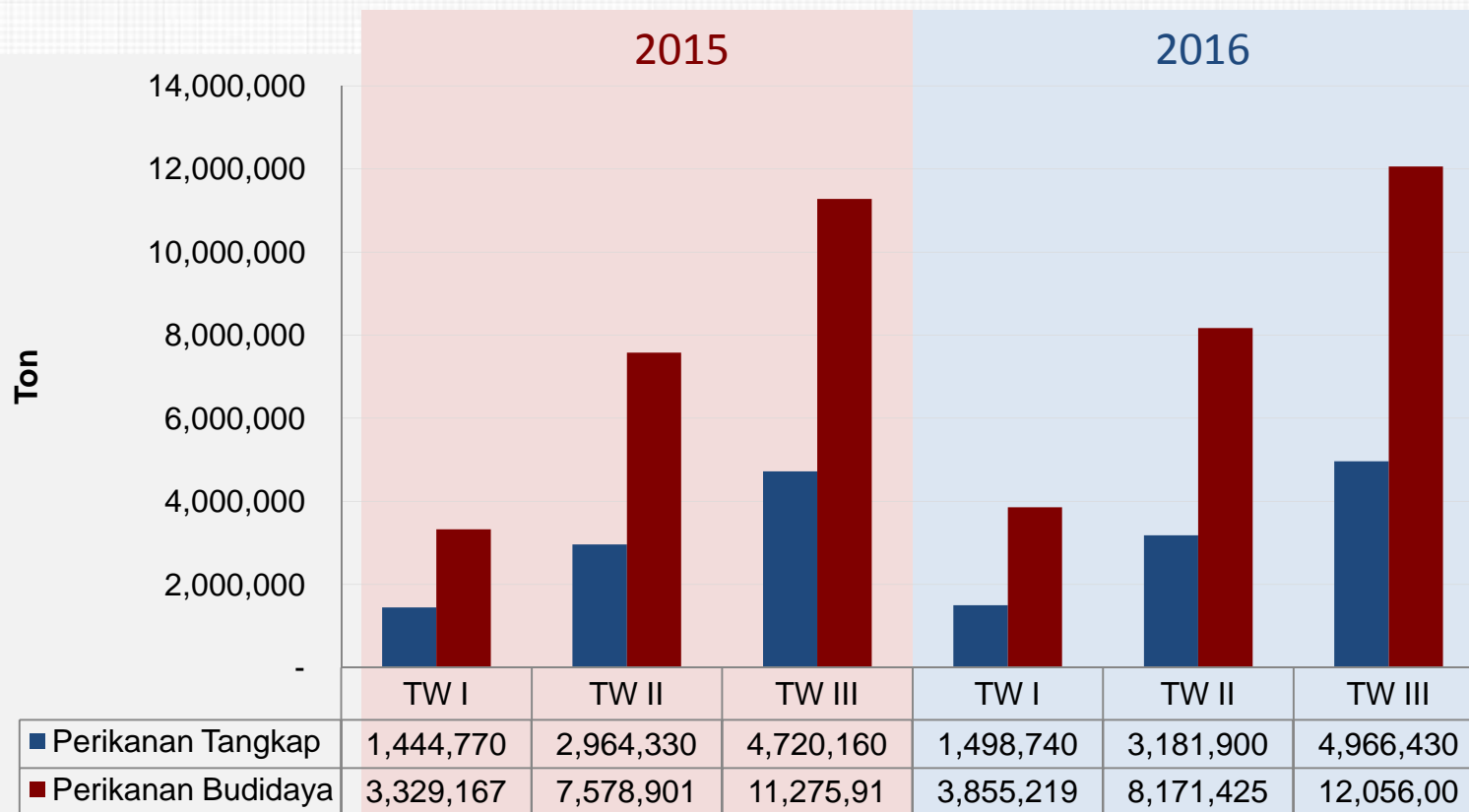
2015

**8** Strain Induk Unggul  
**62** Teknologi Adaptif untuk Masyarakat  
**18** Paten IPTEK Siap Rilis  
**11** WPP dan 5 PUD tersedia data stok sumber daya ikan  
**2.422** Peta cuaca dan peta daerah penangkapan ikan  
**53** Rekomendasi Kebijakan  
**12** Kajian untuk Pembangunan 5 Pulau Terluar  
**432** Citra Radar  
**2** UPT Balitbang KP dibina sebagai Pusat Unggulan IPTEK oleh Kemenristek Dikti (satker BPPI Sukamandi dan P3DSPB Slipi)  
**2** hasil Riset Ditetapkan sebagai Karya Anak Bangsa (masuk dalam 107 inovasi iptek nasional)  
**6** lokasi teknologi pakan mandiri ber-SNI  
Peta informasi harian distribusi pergerakan tuna dengan Indeso Fish Stock

2016

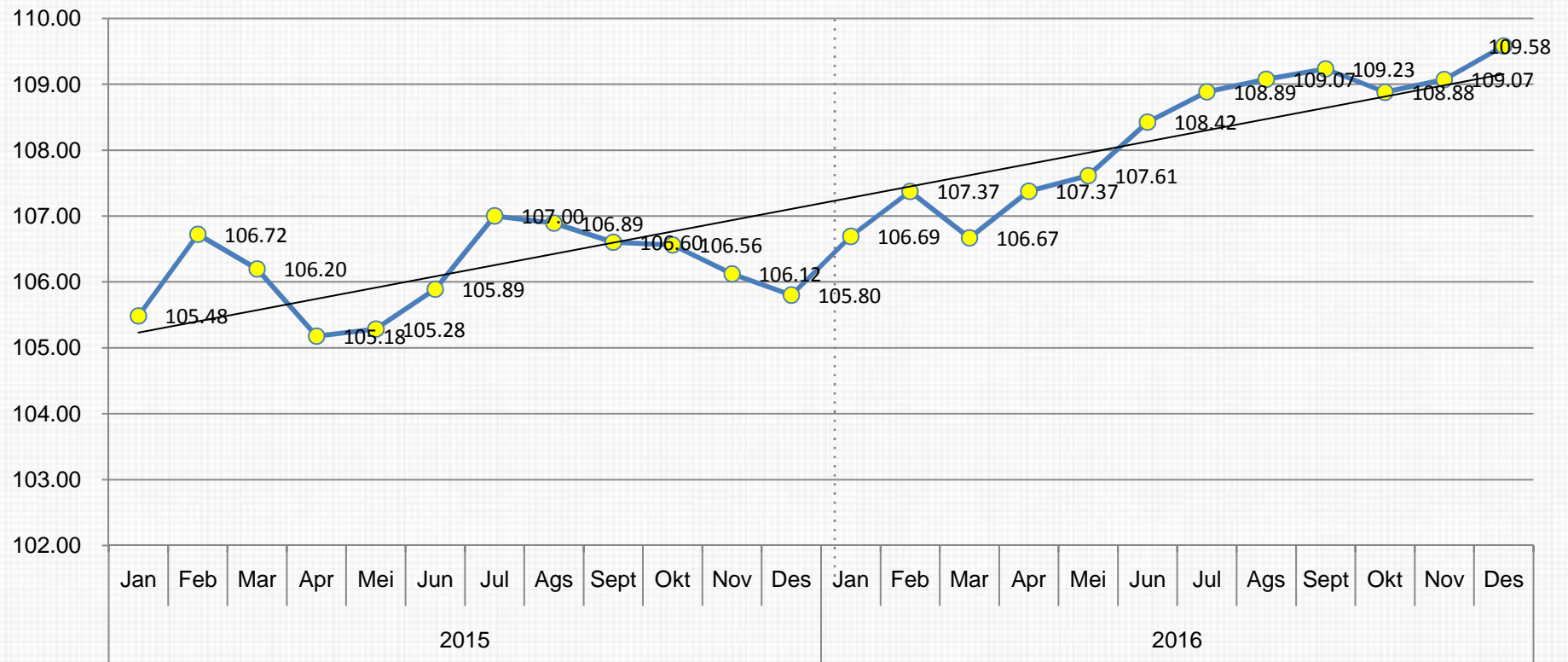
**88** Inovasi teknologi  
**52** Bahan rekomendasi  
**28** Teknologi terekomendasi

## 1 Produksi Perikanan **Meningkat**





## 2 Nilai Tukar Nelayan menunjukkan peningkatan



- Terlihat bahwa perkembangan nilai tukar nelayan selama tahun 2015 sampai dengan 2016 menunjukkan nilai yang positif (naik)

Sumber: Sumber Data: BPS, (2016)  
Diolah: Tim Data dan Statistik (2016)

## 3 Realisasi Kredit Bidang KP Meningkat

## JARING KKP - OJK

### A. Pertumbuhan Kredit

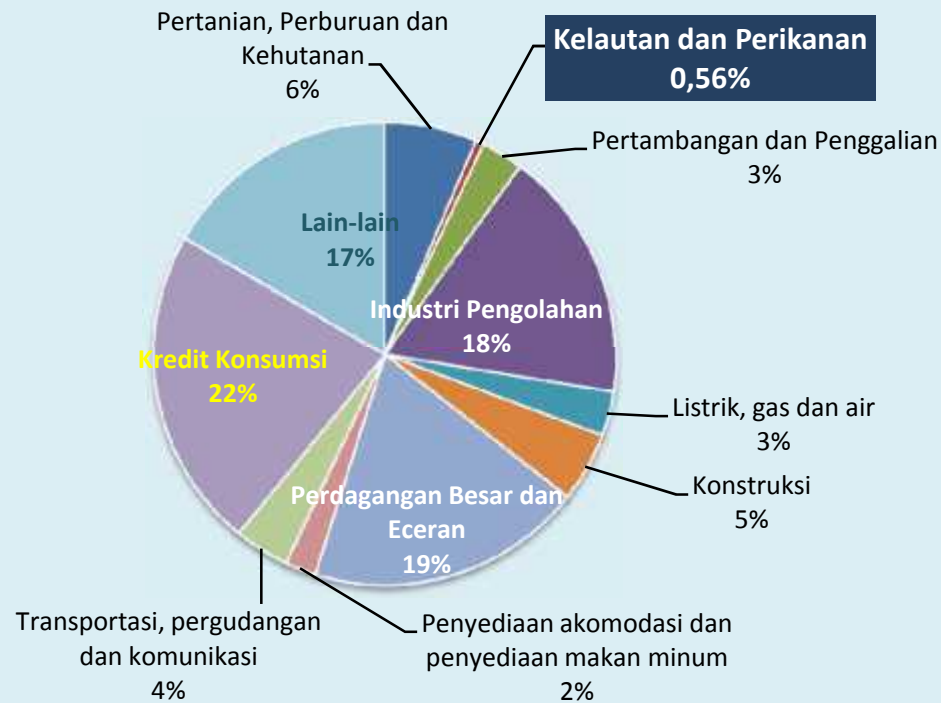
Pertumbuhan kredit perbankan disektor kelautan dan perikanan pada tahun 2016 adalah sebesar **13,31 %**. Capaian ini lebih tinggi dari perkiraan laju pertumbuhan kredit nasional sebesar 9 %.



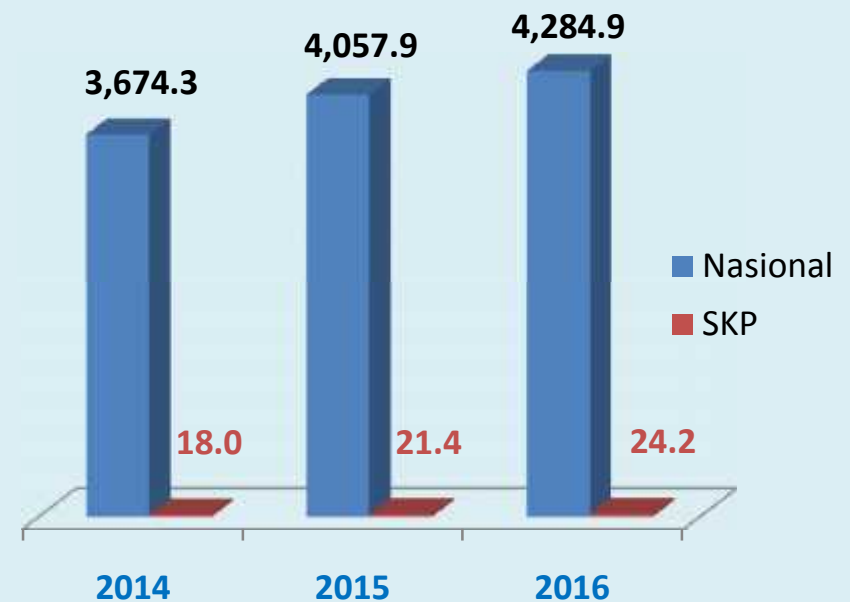
No	Bidang	Posisi Kredit 2015 (Rp. Milyar)	Posisi Kredit 2016 (Rp. Milyar)	Nilai Pertumbuhan (Rp. Milyar)	%
1	Listrik, gas dan air	99.447	133.327	33.880	34,07%
2	Konstruksi	172.934	210.057	37.123	21,47%
<b>3</b>	<b>Kelautan dan Perikanan</b>	<b>21.369</b>	<b>24.214</b>	<b>2.845</b>	<b>13,31%</b>
6	Pertanian, Perburuan dan Kehutanan	254.954	279.205	24.251	9,51%
8	Perdagangan Besar dan Eceran	792.503	830.284	37.781	4,77%
10	Industri Pengolahan	760.048	755.540	(4.508)	-0,59%
13	Pertambangan dan Penggalian	135.273	127.513	(7.760)	-5,74%
14	Transportasi, pergudangan dan komunikasi	177.546	165.337	(12.209)	-6,88%

## JARING KKP - OJK

### A. Porsi Kredit Per sektor 2016

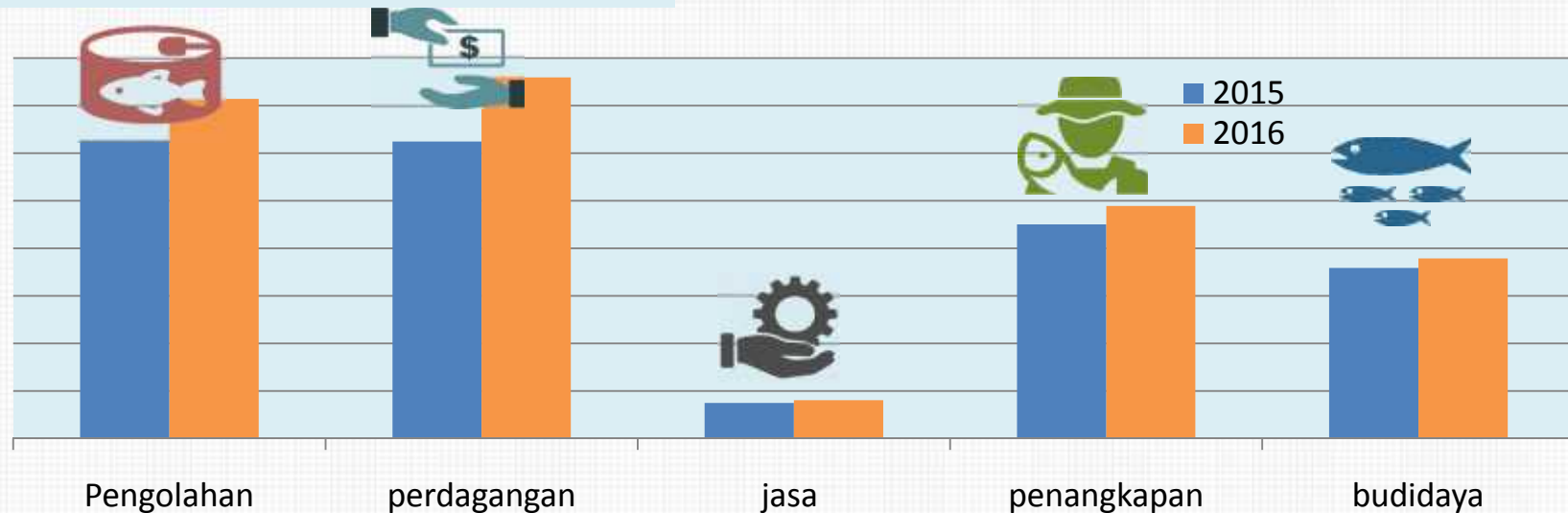


### B. Perbandingan Kredit Nasional dan Kelautan dan Perikanan (Rp Trilyun)



Berdasarkan nilai kredit, porsi SKP pada tahun 2016 hanya sebesar 0,56% dari total penyaluran kredit perbankan nasional sebesar Rp. 4.284,9 trilyun. Meski sangat kecil, proporsi kredit SKP menunjukkan peningkatan selama periode 2014 – 2016, dari sebesar 0,49% di tahun 2014 menjadi 0,53% (2015) dan 0,56% (2016).

## Pertumbuhan Kredit Per bidang SKP

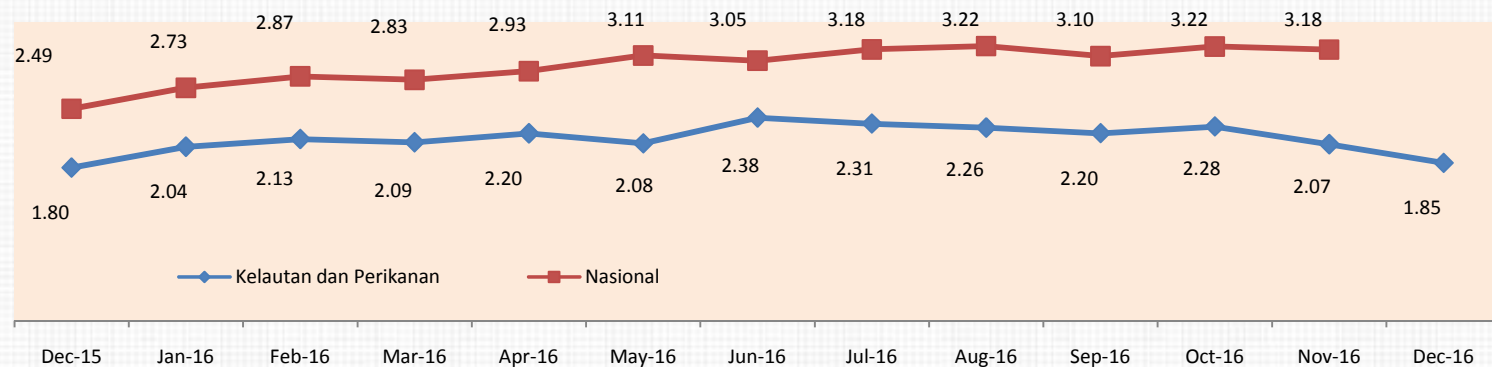


No	BIDANG	TOTAL KREDIT 2015	TOTAL KREDIT 2016	PERTUMBUHAN KREDIT	%
1	Pengolahan	6.281.243.524.683	7.141.448.270.781	860.204.746.098	13,69%
2	perdagangan	6.245.731.959.428	7.593.742.640.454	1.348.010.681.026	21,58%
3	jasa	751.130.196.412	804.207.462.583	53.077.266.171	7,07%
4	penangkapan	4.503.511.836.513	4.888.061.379.945	384.549.543.432	8,54%
5	budidaya	3.587.140.737.799	3.786.233.630.016	199.092.892.217	5,55%
	Total	21.368.758.254.835	24.213.693.383.779	2.844.935.128.944	13,31%

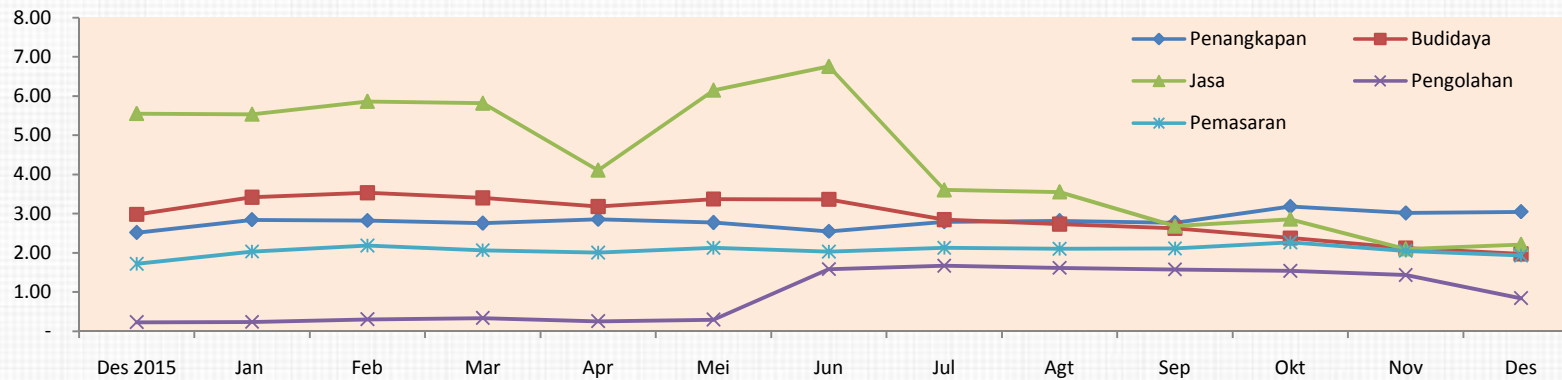
Secara umum, bidang usaha dengan nilai pertumbuhan terbesar adalah bidang perdagangan dan pengolahan. Masing-masing sebesar 21,58% dan 13,68%. Bidang usaha lainnya meski mengalami pertumbuhan, namun hanya pada level satu digit

## Kredit Macet

### A. Kredit Macet nasional dan sektor KP tahun 2016



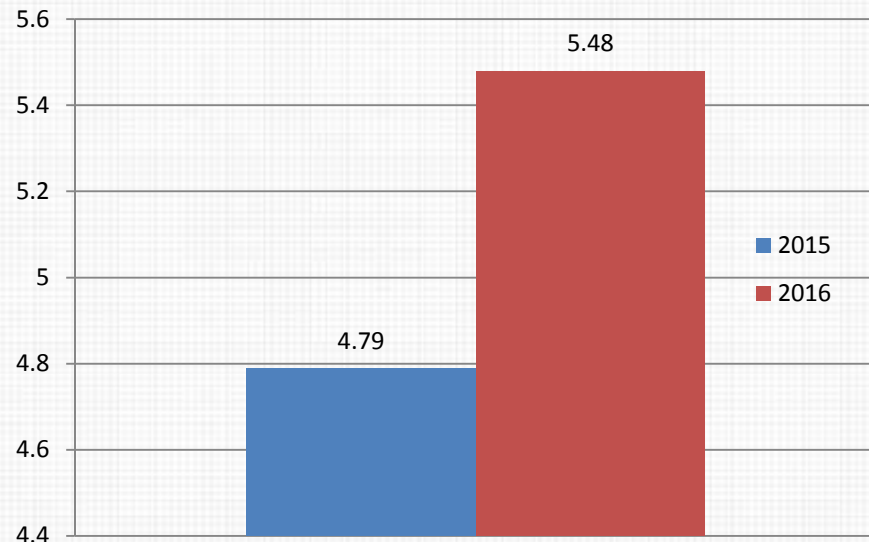
### B. Kredit Macet per bidang Usaha KP tahun 2016



1. Kredit macet sektor KP selama tahun 2016 terjaga dilevel yang baik, yaitu pada kisaran 2 %, dibawah rata-rata tingkat nasional sebesar 3%.
2. Semua bidang usaha SKP memiliki nilai NPL dibawah 3%, kecuali perikanan tangkap sebesar 3,05%.



## 4 Investasi di Sektor Perikanan Naik



### NILAI INVESTASI 2016\*

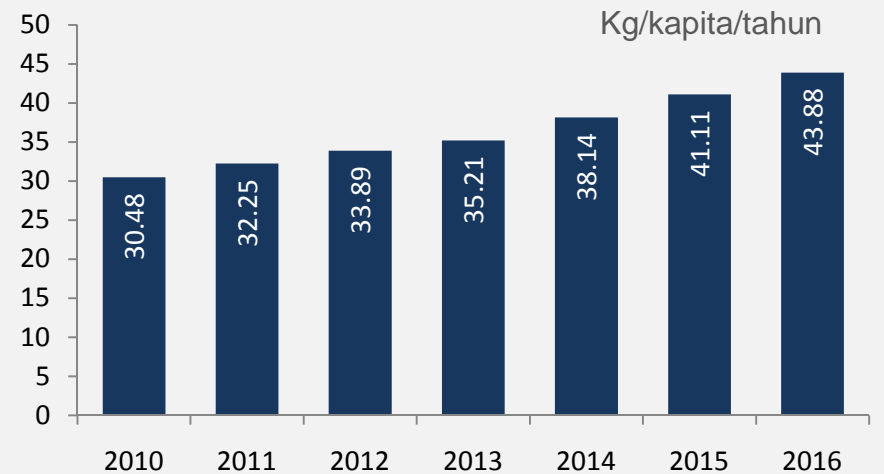
	(Rp Juta)
PMA	1.827.992
PMDN*	3.657.959
<b>Total</b>	<b>5.485.951</b>

SUMBER: BKPM & OJK, DIOLAH KKP

\*) PMDN:

- Data realisasi investasi diperoleh dari 2 sumber, yakni BKPM dan OJK
- Realisasi investasi dari OJK adalah dalam bentuk kredit investasi
- Data Sementara

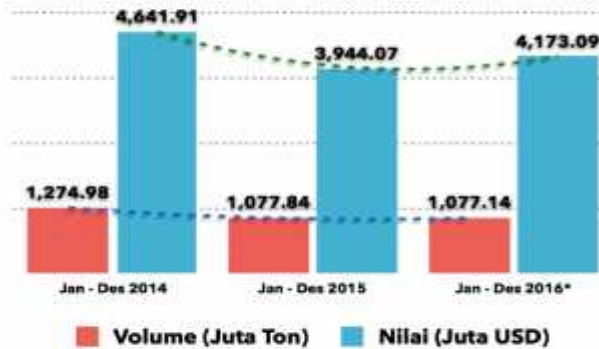
## 5 Konsumsi Ikan Per Kapita Meningkat



# DAMPAK KEBIJAKAN

## 6 KINERJA EKSPOR NASIONAL

JANUARI - DESEMBER 2015 VS JANUARI - DESEMBER 2016\*

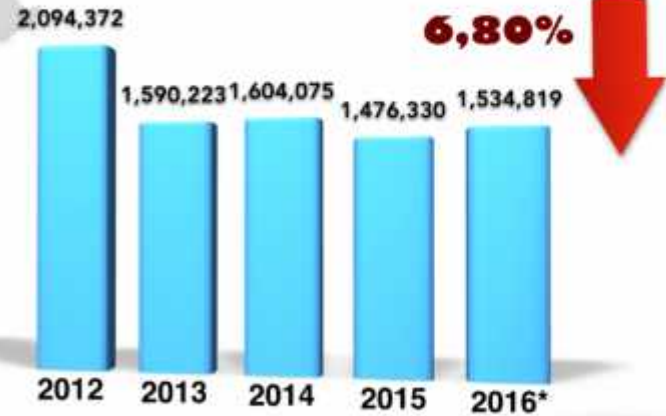
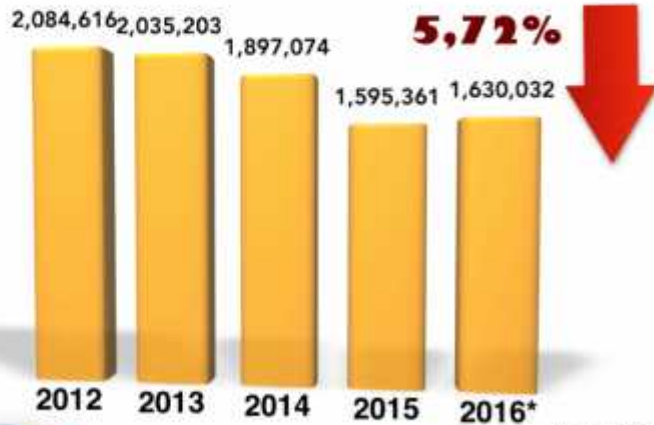


\* Data sementara  
\*\* Termasuk UK



# EKSPORTIR UTAMA UDANG DAN TTC DI PASAR JEPANG

YoY Kwartal 3 Tahun 2012-2016 (Satuan: Ribu USD)



Sumber: ITC Trademap, UN Comtrade didownload 30 Desember 2016  
\* Data sementara



INDONESIA



INDIA



INDONESIA



THAILAND



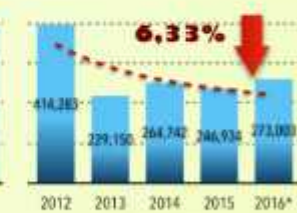
AUSTRALIA



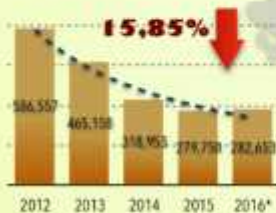
KOREA SELATAN



CHINA



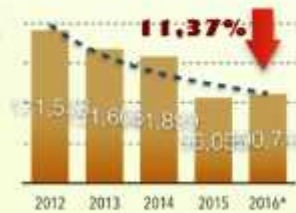
TAIWAN



THAILAND



VIETNAM

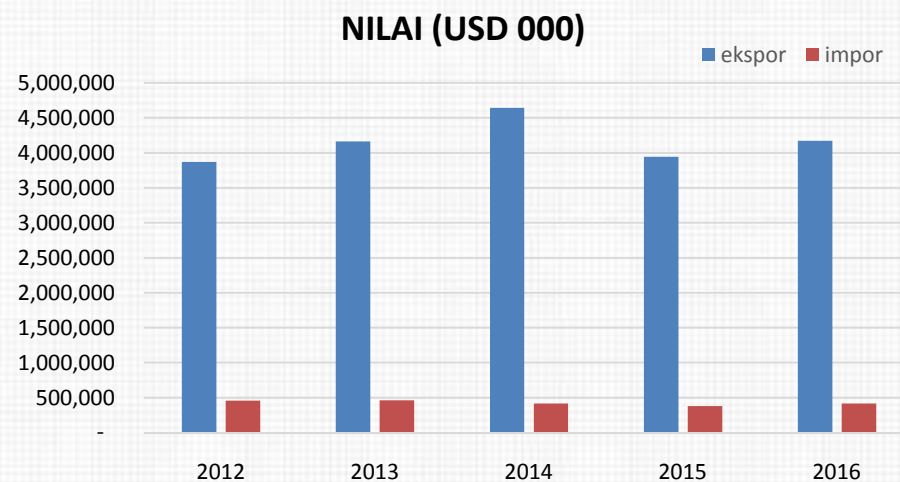
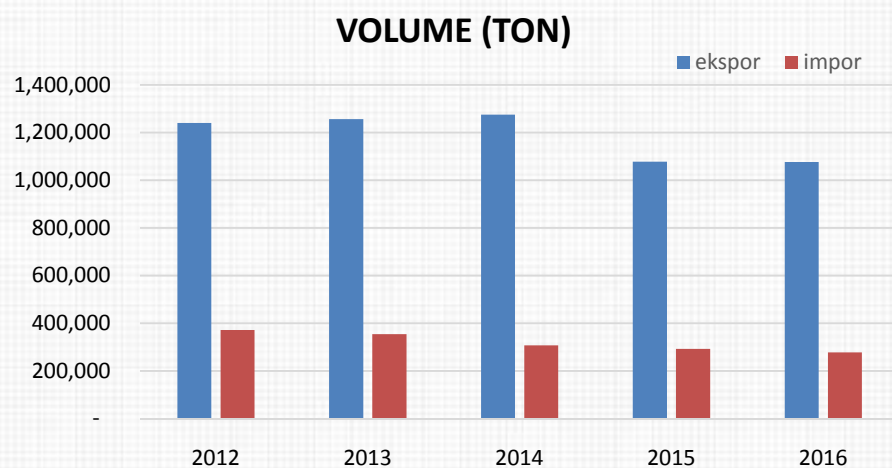


CHINA

# 7 EKSPOR IMPOR DAN NERAGA PERDAGANGAN 2012 – 2016

URAIAN	VOLUME (TON)					% PERTUMBUHAN	
	2012	2013	2014	2015	2016	2012-2015	2014-2015
EKSPOR	1,240,922	1,256,378	1,274,972	1,077,844	1,077,136	-3.20	-0.07
IMPOR	371,570	354,897	307,243	292,056	278,082	-6.91	-4.78

URAIAN	NILAI (USD 000)					% PERTUMBUHAN	
	2012	2013	2014	2015	2016	2012-2015	2014-2015
EKSPOR	3,871,529	4,160,667	4,641,912	3,944,068	4,173,097	2.45	5.81
IMPOR	457,579	461,957	418,438	378,577	414,575	-2.12	9.51
<b>NERACA</b>	<b>3,413,950</b>	<b>3,698,710</b>	<b>4,223,474</b>	<b>3,565,490</b>	<b>3,758,523</b>	<b>3.09</b>	<b>5.41</b>

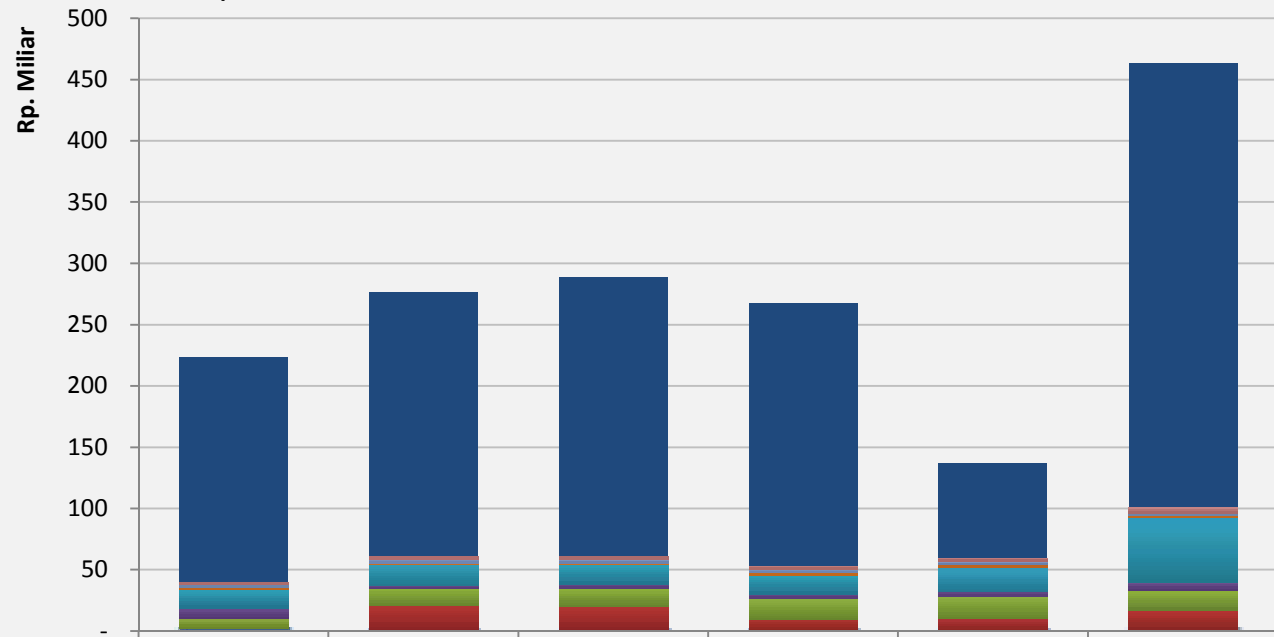


\* Sumber : BPS, diolah KKP



## 8 Penerimaan Negara Bukan Pajak (PNBP) Perikanan meningkat (SPAN Kemenkeu, 17 Jan 2017)

**Rp462.227.824.744,-**



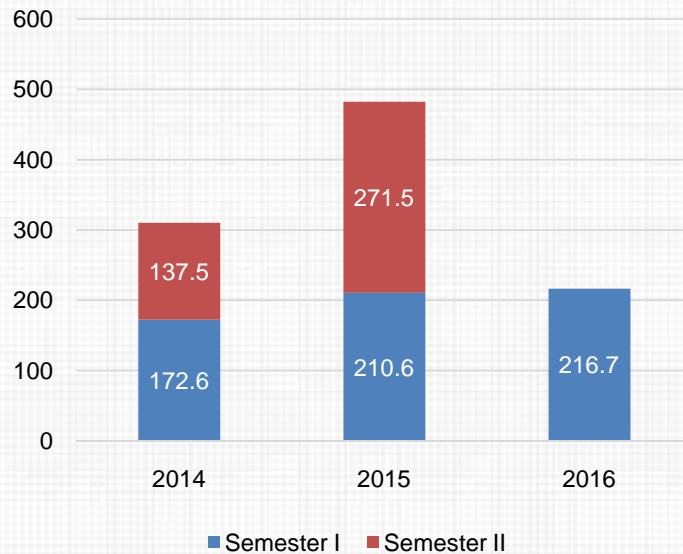
	2011	2012	2013	2014	2015	2016 *)
■ Pendapatan Perikanan	183,423,043,800	215,489,127,500	227,561,090,600	214,445,203,505	77,476,601,001	362,147,217,986
■ Pendapatan Penjualan Lainnya	1,995,039,871	1,798,467,281	1,882,441,170	2,307,462,106	2,478,717,841	4,781,815,534
■ Pendapatan Sewa Tanah, Gedung dan Bangunan	2,055,272,760	3,288,906,677	3,307,590,826	2,703,901,842	2,876,897,041	1,321,747,333
■ Pendapatan Jasa Tenaga, Pekerjaan, Informasi, Pelatihan dan Teknologi	1,438,504,948	1,146,028,700	1,252,595,169	1,893,832,200	2,058,168,840	1,925,857,171
■ Pendapatan Sensor, Karantina, Pengawasan, Pemeriksaan	15,829,188,181	17,347,047,992	16,522,448,194	15,621,831,795	20,023,560,608	52,862,486,694
■ Pendapatan Jasa Bandar Udara, Kepelabuhanan dan Kenavigasian	7,980,159,484	2,514,543,511	2,927,716,769	3,501,634,611	3,545,194,680	6,824,482,487
■ Pendapatan Penjualan Hasil Peternakan dan Perikanan	8,221,091,042	13,705,579,734	14,636,930,320	16,793,969,042	17,768,793,390	16,304,124,080
■ Pendapatan Jasa Lainnya	145,834,952	20,272,792,614	19,527,544,832	9,198,530,340	9,916,447,604	15,522,573,459
■ Pendapatan Uang Pendidikan	2,253,625,408	828,582,000	882,916,000	934,812,250	957,100,000	1,288,228,435

## Pajak Penghasilan (PPH) Sektor Perikanan Menunjukkan Trend Meningkat

Data dari Direktorat Jenderal Pajak Sampai Juni 2016 (Semester I)

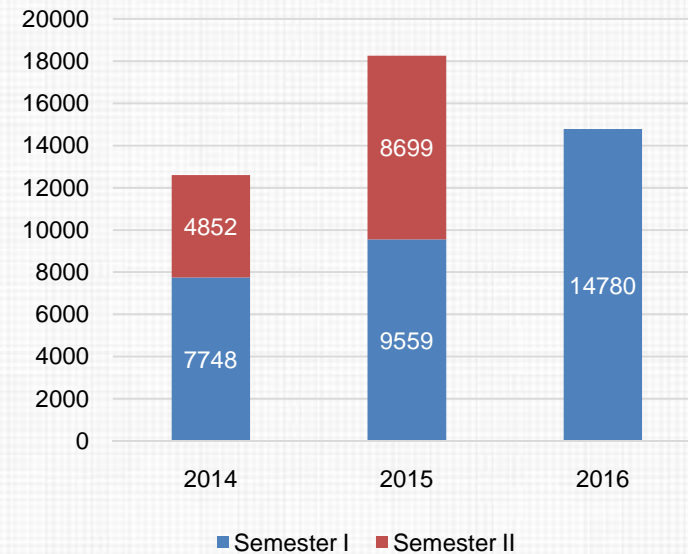
Pajak Penghasilan (PPH) meliputi PPh Pasal 25/29 dan PPh Final Pasal 4 ayat (2) sesuai Peraturan Pemerintah Nomor 46 Tahun 2013.

**Pertumbuhan Penerimaan PPh Sektor Perikanan (Rp. Milyar) 2014-2016\***



- Pada tahun 2015 terjadi peningkatan penerimaan Pajak Penghasilan (PPH) sektor perikanan sebesar 55.46% dari semula 310.1 miliar menjadi 482.1 miliar.
- Pada semester I tahun 2016, terjadi peningkatan penerimaan Pajak Penghasilan (PPH) sektor perikanan sebesar 3% atau 6.1 miliar dari semula 210.6 miliar menjadi 216.7 miliar .

**Pertumbuhan Jumlah Pembayar PPh Sektor Perikanan 2014-2016\***

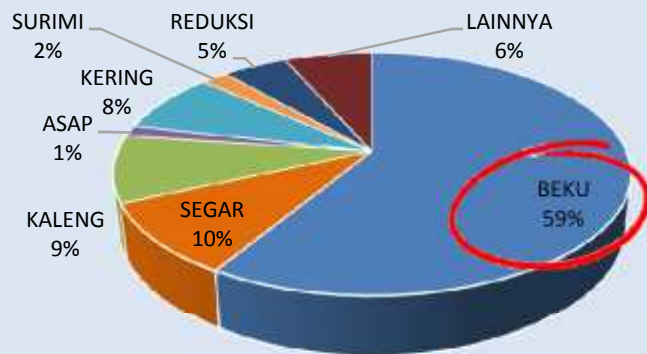


- Pada tahun 2015 terjadi peningkatan jumlah pembayar Pajak Penghasilan (PPH) sektor perikanan sebesar 45% dari semula 12.600 WP menjadi 18.258 WP.
- Pada semester I Tahun 2016 terjadi peningkatan jumlah pembayar Pajak Penghasilan (PPH) sektor perikanan sebesar 54.6% di dibandingkan periode yang sama di tahun 2015.

# Salah Satu Kunci Ketersediaan Bahan Baku untuk UPI adalah Cold Storage

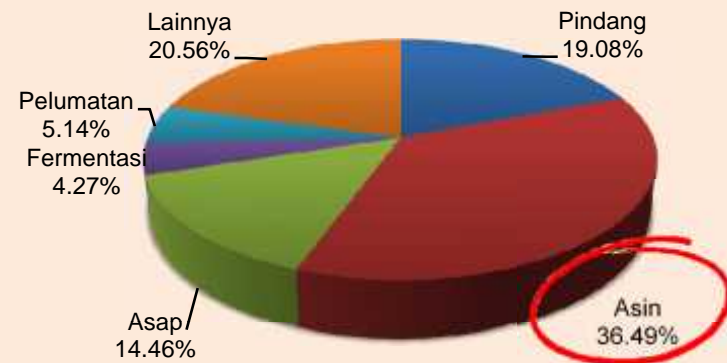
Produk ikan segar dan beku (fresh, frozen) adalah produk bernilai tinggi yang membutuhkan cold storage

Jumlah UPI Skala Besar Menengah Berdasarkan Jenis Olahan (2015)



Jenis Pengolahan	Jumlah UPI (Unit)	Kapasitas Terpasang (Ton/Tahun)
Beku	421	1.572.515
Segar	69	166.732
Kaleng	64	491.460
Asap	10	31.268
Kering	58	83.764
Surimi	14	63.000
Reduksi	35	90.480
Lainnya	47	53.345
<b>Total</b>	<b>718</b>	<b>2.552.564</b>

Jumlah UPI Skala Mikro-Kecil Berdasarkan Jenis Olahan (2015)



Jenis Pengolahan	Jumlah UPI (Unit)
Pindang	11,616
Asin	22,214
Asap	8,807
Fermentasi	2,598
Pelumatan	3,131
Lainnya	12,519
<b>Total</b>	<b>60,885</b>

Sumber : Ditjen P2HP , 2015

# Sebaran Cold Storage masih terkonsentrasi di Wilayah Barat

*Pembangunan cold storage terkendala pasokan listrik, jaringan air bersih dan infrastruktur pendukung lainnya*

## Lokasi Cold Storage Bantuan KKP & Swasta (2015)



Cold Storage KKP (2009-2015)

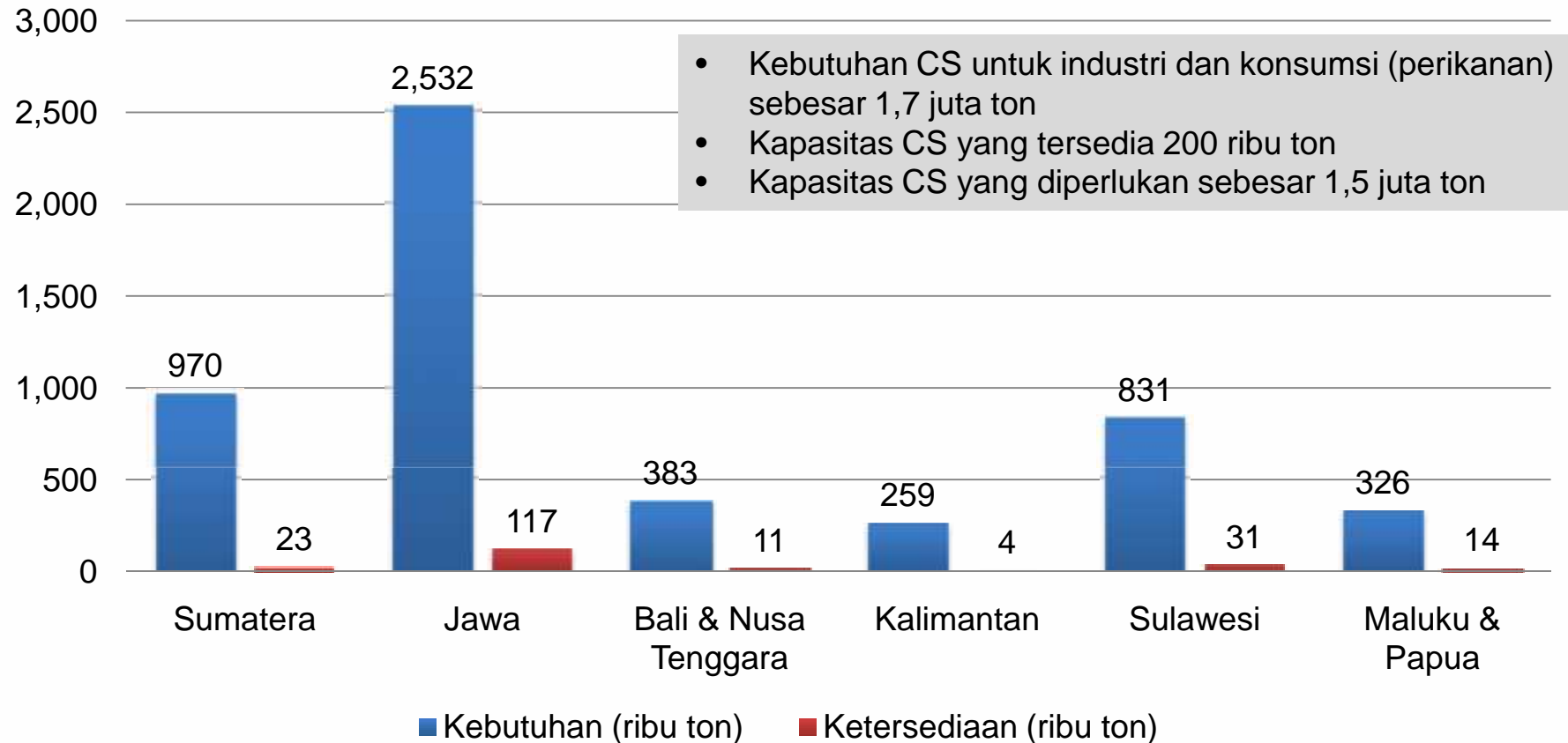


Single Cold Storage KKP (2016)



Cold Storage Swasta (importir)

## Kebutuhan Cold Storage untuk Industri: 1,32 juta ton (2015) ~ 1,7 juta ton (2017)



- Diperlukan dukungan **ketersediaan listrik** di setiap wilayah
- Estimasi kebutuhan listrik :
  - ✓ Cold storage 200 ton = 142 KVA per unit
  - ✓ UPI + Cold Storage 200 ton = 350 KVA per unit
  - ✓ Ice Flake Machine 10 ton = 130 KVA per unit
  - ✓ Ice Flake Machine 1,5 ton = 12,5 KVA per unit

# Program Percepatan Industri Perikanan Nasional (Perpres 3/2017)



# Rencana Aksi Percepatan Industri Perikanan Nasional (Perpres 3/2017)

## 1. Perikanan Tangkap Berkelanjutan

- Revitalisasi galangan kapal nasional dan peningkatan kapasitas kapal ikan buatan lokal
- Penegakan hukum & transparansi perizinan untuk mencegah *IUU Fishing*
- Melengkapi sarana & prasarana Pelabuhan Perikanan
- Memenuhi kebutuhan energi untuk armada kapal ikan domestik
- Melatih keterampilan dan melakukan sertifikasi nelayan

## 2. Perikanan Budidaya Berkelanjutan

- Mengurangi biaya pakan dalam komponen produksi budidaya
- Melengkapi sarana & prasarana untuk peningkatan produksi tambak
- Membangun kemitraan bisnis dengan pembudidaya skala UKM
- Melatih keterampilan & sertifikasi pembudidaya

## 3. Industri Pengolahan Hasil Perikanan

- Akses listrik dan rantai dingin untuk bahan baku industri perikanan
- Kemudahan akses transportasi, ekspor & impor untuk industri perikanan
- Kemudahan akses tenaga kerja terampil untuk industri perikanan
- Fasilitas perpajakan dan tarif impor & ekspor untuk industri perikanan
- Standarisasi usaha dan industri pengolahan Ikan
- Optimalisasi sistem resi gudang untuk produk perikanan dan rumput laut
- Percepatan Roadmap Industri Rumput Laut Nasional
- Peningkatan akses & konsumsi ikan dalam negeri
- Peningkatan dan perluasan pasar luar negeri
- Diversifikasi dan peningkatan kualitas produk kelautan & perikanan

# Rencana Aksi Percepatan Industri Perikanan Nasional (Perpres 3/2017)

## 4. Tata Ruang & Pengembangan Kawasan

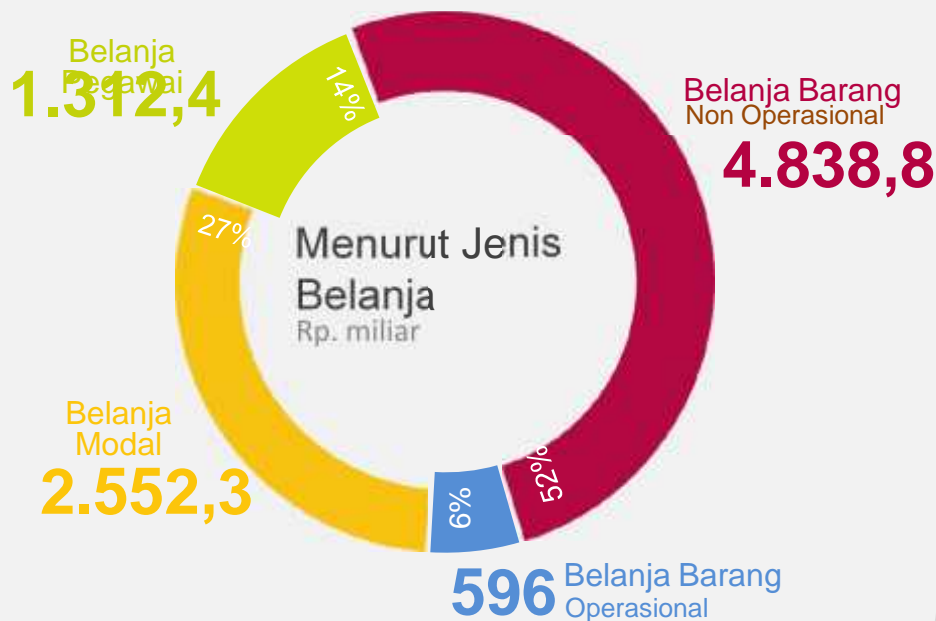
- Transparansi ijin lokasi & ijin pengelolaan di wilayah pesisir dan pulau-pulau kecil
- Percepatan tata ruang laut nasional untuk mendukung keberlanjutan industri perikanan
- Penetapan lokasi dan menyiapkan sarana prasarana Sentra Kelautan dan Perikanan Terpadu (SKPT) sebagai Proyek Strategis Nasional

## 5. Regulasi, Kelembagaan & Pembiayaan

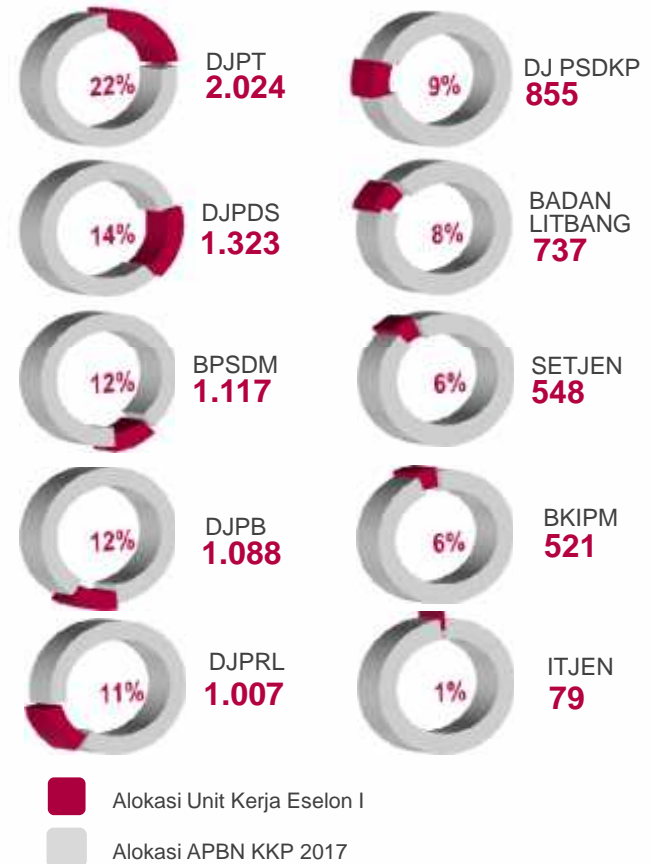
- Harmonisasi UU Perikanan dengan UU Pelayaran terkait dengan integrasi pengelolaan pelabuhan, syahbandar, gross akte, sertifikasi ABK, pelabuhan sandar kapal pengangkut, & penambahan pelabuhan khusus di hub KTI
- Dukungan pembiayaan & akses permodalan : Percepatan pengadaan barang & jasa untuk industri perikanan, penyertaan modal tambahan untuk BUMN Perikanan dan perluasan akses pembiayaan non-APBN untuk bisnis (BLU, KUR, Kredit Perbankan)
- Perbaiki data & informasi perikanan melalui Satu Data
- Meningkatkan status kelompok menjadi koperasi
- Minimalisasi risiko keamanan untuk industri perikanan di pulau terluar

# APBN KKP TAHUN 2017

Rp. **9.299,6**  
miliar



## Menurut Unit Kerja Eselon I Rp. miliar





## KEGIATAN PEMBANGUNAN INDUSTRI PERIKANAN NASIONAL TAHUN 2017

1

### **SENTRA KELAUTAN DAN PERIKANAN TERPADU (SKPT)**

Pembangunan industri baru berbasis  
kawasan di pulau-pulau terluar

2

### **SENTRA MODERNISASI PERIKANAN**

Modernisasi Industri di 5  
kawasan perikanan

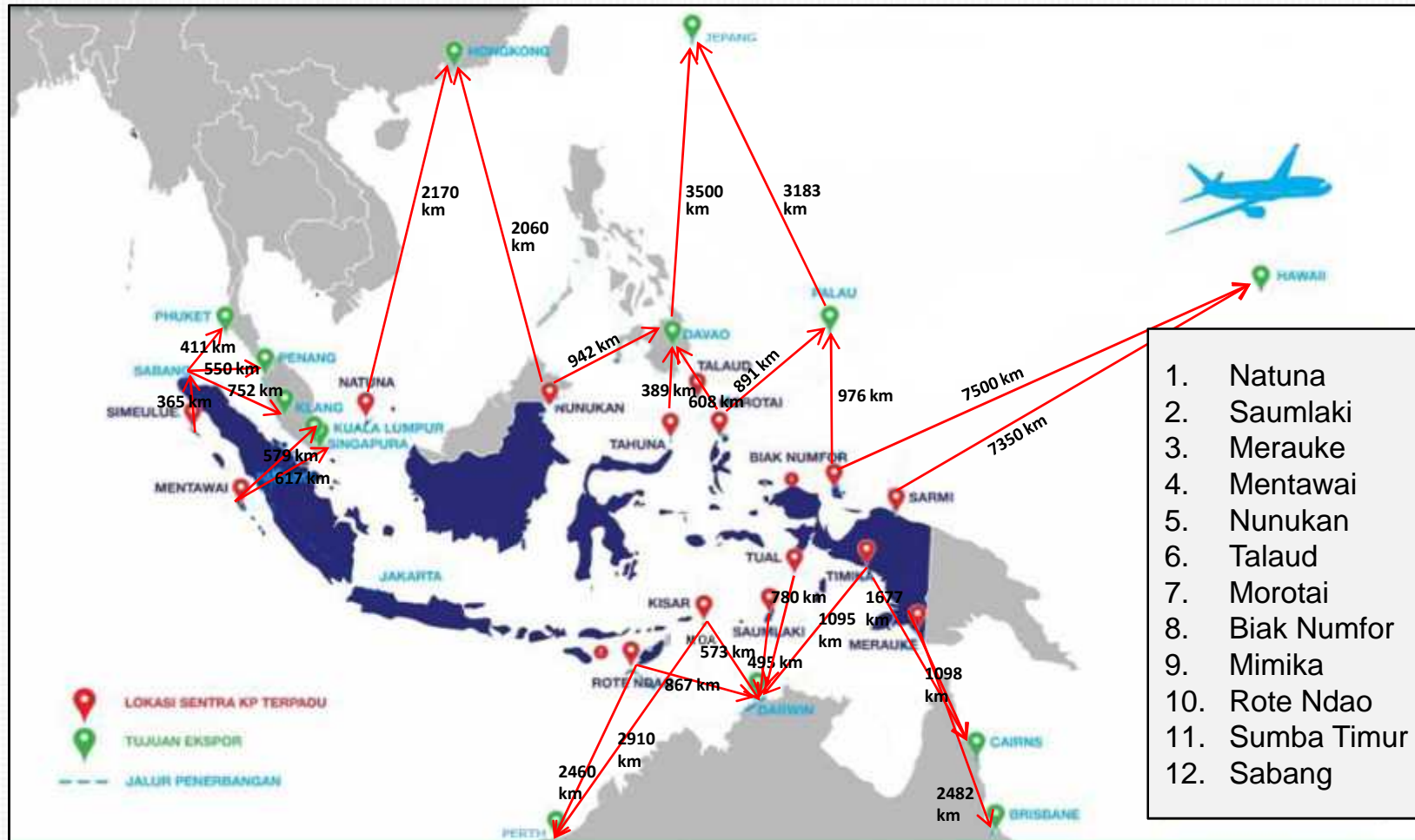
3

### **SENTRA KP LAINNYA**

Program prioritas KKP mendukung  
pengembangan Industri perikanan  
nasional

# PRIORITAS PEMBANGUNAN SKPT TAHUN 2017

Kementerian Kelautan dan Perikanan



# Kegiatan tahun 2017 di 12 SKPT



Sentra Kelautan dan Perikanan Terpadu (SKPT) Tahun 2017 difokuskan pada SKPT :

1. Natuna : Rp112,25 M
2. Saumlaki : Rp60,31 M
3. Merauke : Rp22,80 M
4. Mentawai : Rp52,95M
5. Nunukan : Rp61,53 M
6. Talaud : Rp58,99 M
7. Morotai : Rp80,27 M
8. Biak Numfor : Rp59,31 M
9. Mimika : Rp19,63 M
10. Rote Ndao : Rp57,61 M
11. Sumba Timur : Rp57,37 M
12. Sabang : Rp128,78 M

Total Anggaran : Rp.771,83 M

## Perikanan Tangkap berkelanjutan Rp. 217,54 M

**1.010** 950 Kapal < 5 GT  
 Bantuan Kapal 30 Kapal 10 GT  
 Penangkap Ikan 30 Kapal 20 GT

**1.010** Alat Penangkapan Ikan

**1** Dermaga

**12** SPDN

## Perikanan Budidaya berkelanjutan Rp. 79,2 M

450 unit Budidaya Rumput Laut dan para-para

225 unit Kebun Bibit Rumput Laut

7 unit Revitalisasi BBI

6 unit Biofloc

7 unit Excavator

1 unit KJA *offshore* terpadu

## Industri Pengolahan Hasil Perikanan Rp. 364,81 M

10 unit Integrated Cold Storage Kapasitas 500 ton

11 unit *Ice flake machine* 10 ton

30 unit *Ice flake machine* 1,5 ton

20 paket Cool box

2 unit Gudang Rumput Laut

20 unit Kendaraan Roda 4

## Prasarana pulau-pulau kecil Rp. 110,28 M

19.200 unit Breakwater Tripod

36 unit Dermaga Apung

# Kegiatan tahun 2017 di 5 Sentra Modernisasi Perikanan



**1**

## **PPS Nizam Zachman Muara Baru, Jakarta**

- Landing Center dan shelter/fasilitas bongkar muat
- Tempat Pelelangan Ikan I dan II
- Pasar ikan modern (untuk retail dan wholesaler)
- High grade fish market
- Ice flake machine
- Kendaraan berpendingin roda 6

**2**

## **PPS Bitung, Bitung Sulawesi Utara**

- Tempat Pelelangan Ikan
- Ice flake machine
- Unit Pengolahan ikan/Integrated Cold Storage kapasitas 500 ton
- Kendaraan berpendingin roda 6

**3**

## **PPN Pengembangan Jembrana, Bali**

- Tempat Pelelangan Ikan
- Ice flake machine
- Unit Pengolahan ikan/Integrated Cold Storage kapasitas 500 ton
- Kendaraan berpendingin roda 6

**4**

## **PPP Sendang Biru Malang, Jawa Timur**

- Tempat Pelelangan Ikan
- Ice flake machine
- Kendaraan berpendingin roda 4

**5**

## **Jayanti Cianjur**

- Dermaga
- Ice flake machine

# Kegiatan tahun 2017 di Sentra KP Lainnya



## Perikanan Tangkap

1.080	Bantuan Kapal Penangkap Ikan	429	Kapal < 5 GT
		498	Kapal 5 GT
		92	Kapal 10 GT
		3	Kapal 20 GT
		20	Kapal 30 GT
		12	Kapal 70 GT
Kapal Pengangkut		4	Kapal 120 GT
		17	Kapal 70 GT
		5	Kapal 100 GT
2.990	Alat Tangkap (termasuk pengganti cantrang)		
500.000	Asuransi nelayan		

## Penguatan Daya Saing

Integrated Cold Storage/Unit Pengolahan Ikan	7 unit	Kapasitas 500 ton
	3 unit	Kapasitas 1000 ton
	14 unit	Kapasitas 200 ton
	15 unit	Cold storage 200 ton
270 unit	<i>Ice flake machine</i> 1,5 ton	
100 unit	Peralatan Sistem Sistik Rantai Dingin ( <i>Freezer</i> , 300 kg)	
Kendaraan berpendingin	75 unit	Roda 6
	55 unit	Roda 4
10 unit	Sentra kuliner	
10 unit	Pasar Ikan Bersih	
6 Paket	Revitalisasi Pasar Ikan Bersih	
2 unit	Pabrik rumput laut dan tepung ikan	

## Perikanan Budidaya

100 juta	Produksi Benih Ikan
30.000 Orang	Pembuatan Kartu Budidaya
7.115	Sampel Residu
1.000 paket	Bantuan Sarana produksi
1.000 Ha	Bantuan Premi Asuransi Usaha Pembudidayaan Ikan Skala Kecil
300 Ha	Revitalisasi tambak
250 Paket	Revitalisasi KJA
210 unit	Minapadi
200 Paket	Sarana pakan mandiri
50 unit	Alat Laboratorium
48 unit	Excavator
26 unit	Biofloc
20 lokasi	Restocking
2 unit	Budidaya Ikan Laut ( <i>offshore</i> )
<b>1 unit</b>	<b>Pabrik Pakan Ikan</b>

# Kegiatan tahun 2017 di Sentra KP Lainnya



## Pengelolaan Ruang Laut

Breakwater / Pelindung pantai	11 ribu meter	Struktur hybrid
	10 ribu meter	Sabuk pantai
	10.800 unit	Breakwater tripod
	900 ribu	Batang Mangrove
550 pulau	Pembakuan nama pulau	
2 unit	Dermaga apung	
15 kab/kota	PUGAR	
6 unit	Gudang garam standar SNI	
2 kawasan	Penyusunan RZ KSN	
1 lokasi	Pusat Restorasi dan Pembelajaran Mangrove (PRPM)	

## SDM

6.000 orang	Pelatihan masyarakat
7.568 orang	Penyelenggaraan Pendidikan
3.000 orang	Pelatihan Enumerator
1.750 orang	Pelatihan aparatur
2.500 orang	Penyuluh Perikanan Bantu
283 orang	Beasiswa laut masa depan bangsa/dokter bahari/ahli kelautan/tugas belajar/lanjutan degree program
5 unit	Politeknik (3 baru dan 1 lanjutan pembangunan) dan 1 Akademi Komunitas
<b>Pengawasan SDKP</b>	
150 hari	Operasi Pengawasan
8 unit	Speedboat pengawasan
526 orang	Asuransi Awak Kapal Pengawas
12 bulan	Operasional PUSDAL & SATGAS 115

## LITBANG

23 paket	Riset Utama
42 paket	Policy Brief
5 WPP	Stock assesment
3 Kawasan	Kajian Stok sumberdaya Perairan Umum Daratan
2 unit	Pembangunan Pusat Riset Kelautan

## Karantina

17 unit	Gedung layanan ekspor, impor dan antar area di SKPT dan perbatasan
47 paket	Akreditasi lembaga pengujian dan inspeksi
36 unit	Layanan penjaminan mutu hasil perikanan ekspor, impor
12 paket	Layanan tindak karantina & keamanan hayati ekspor, impor dan domestik
11 lokasi	Sarpras layanan ekspor, impor dan antar area di perbatasan



# ANALISIS KEBUTUHAN BAHAN BAKU INDUSTRI PERIKANAN NASIONAL

## KEBUTUHAN BAHAN BAKU UNIT PENGOLAHAN IKAN SKALA MENENGAH BESAR (TON/TAHUN)\*



**DATA**

KEBUTUHAN BB

VOL PRODUKSI 2014

VOL PRODUKSI 2015

**KOMODITAS**

UDANG

TIJNA

RAJUNGAN

NILA

IKAN PELAGIS KECIL

IKAN DEMERSAL

CEPHALOPODA

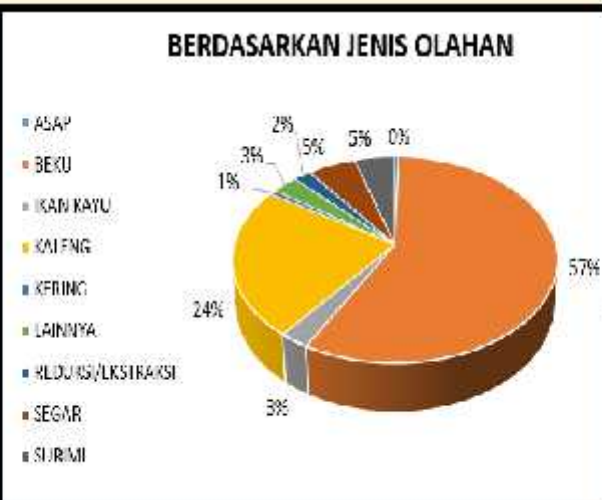
CAKALANG

HANIDANG

\*Kebutuhan untuk pemenuhan :

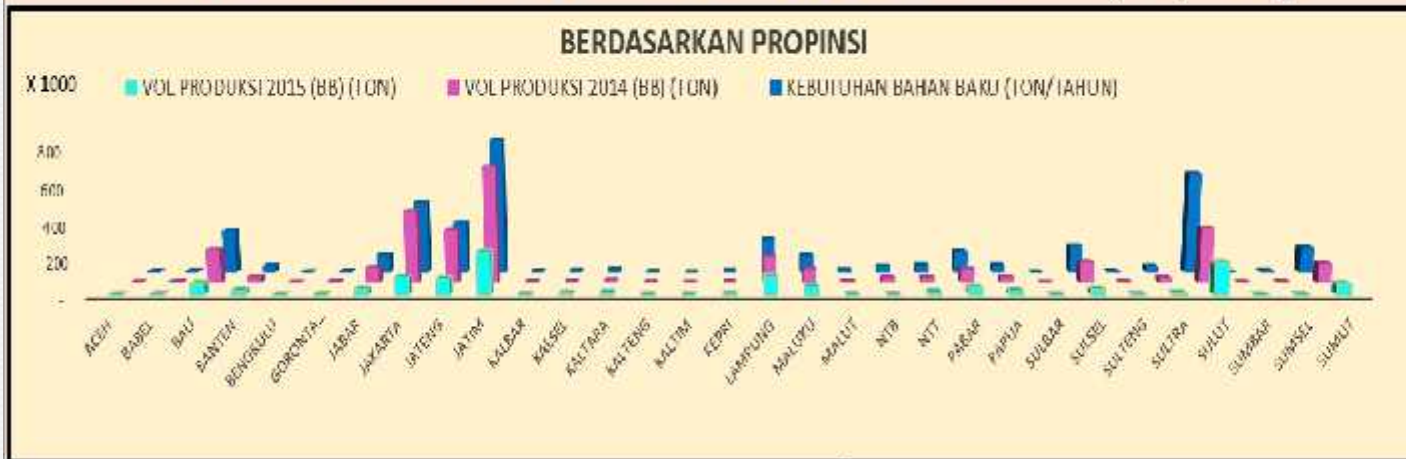
**70%**

**UPDATE**



# ANALISIS KEBUTUHAN BAHAN BAKU INDUSTRI PERIKANAN NASIONAL

## KEBUTUHAN BAHAN BAKU UNIT PENGOLAHAN IKAN SKALA MENENGAH BESAR (TON/TAHUN)\*



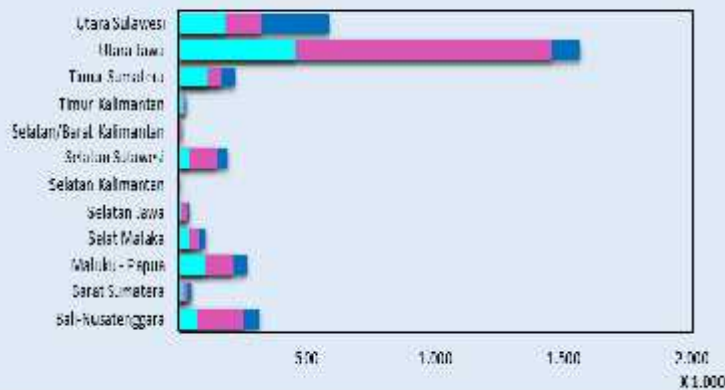
### DATA

KEBUTUHAN BB  
VOL PRODUKSI 2014  
VOL PRODUKSI 2015

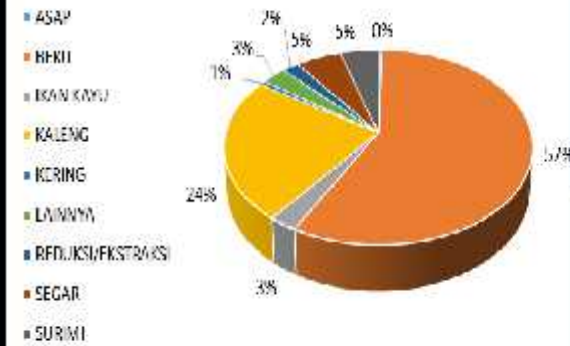
### KOMODITAS

UDANG  
TUNA  
BALINGAN  
NILA  
IKAN PELAGIS KECIL  
IKAN TUMBUH  
CEPHEI/OPOM  
CAKILANG  
BANDENG

### BERDASARKAN PERAIRAN



### BERDASARKAN JENIS OLAHAN



\*Kebutuhan untuk pemenuhan :

**80%**

UPDATE



**JAKARTA, 28 FEBRUARI 2017**